

TOSHKENT VILOYATINING SANOAT ISHLAB CHIQARISHI

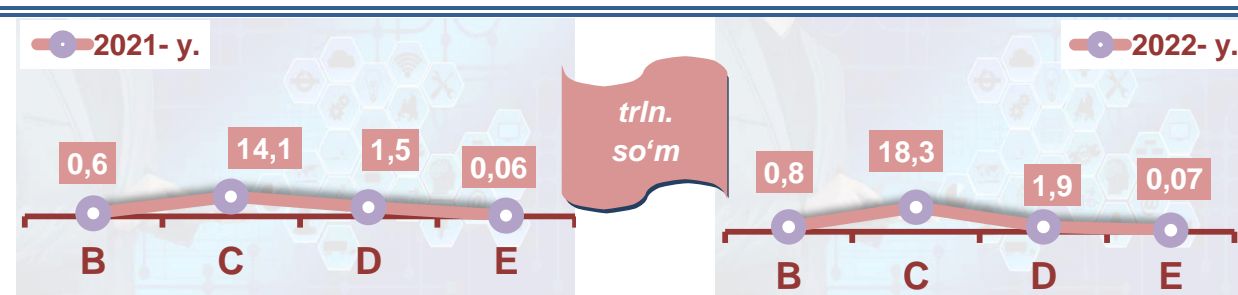
2022- YIL YANVAR-IYUN
(DASTLABKI MA'LUMOT)



Toshkent viloyatining sanoat ishlab chiqarishi (2022-yil yanvar-iyun oylarida)

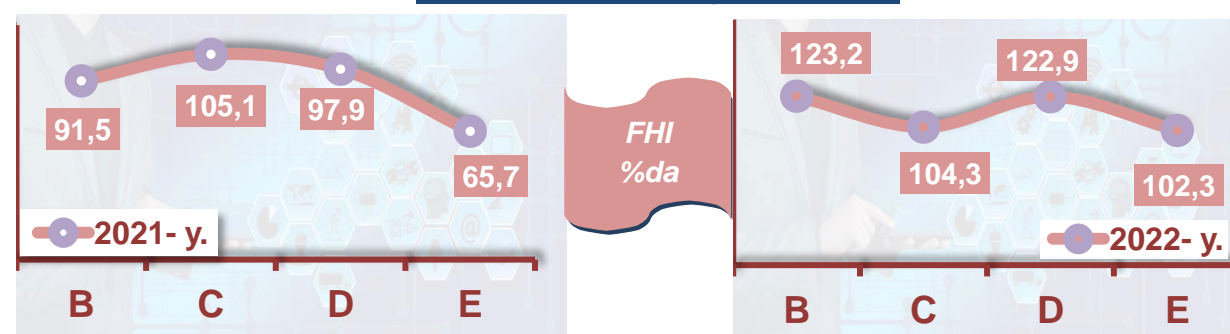
Dastlabki ma'lumotlar bo'yicha 2022- yilning yanvar-iyun oylarida viloyat korxonalari tomonidan 43,6 trln. so'mlik sanoat mahsulotlari ishlab chiqarilgan bo'lib, 2021- yilning yanvar-iyun oylariga nisbatan sanoat ishlab chiqarishining fizik hajmi indeksi* 108,6 %ni tashkil etdi.

Sanoat ishlab chiqarishi tarkibida eng katta ulush ishlab chiqaradigan sanoat hissasiga to'g'ri kelib, uning jami sanoat ishlab chiqarishidagi ulushi (87,5 %)ni hamda ishlab chiqarish hajmi 38,1 trln. so'mni tashkil etdi.



B – Togʻ-kon sanoati va ochiq konlarni ishlash, **C** - Ishlab chiqaradigan sanoat
D - Elektr, gaz, bugʻ bilan taʼminlash va havoni konditsiyalash, **E** - Suv bilan taʼminlash;
kanalizatsiya tizimi, chiqindilarni yigʻish va utilizatsiya qilish.


Asosiy iqtisodiy faoliyat turlari bo'yicha sanoat ishlab chiqarishi, FHI* % da



Jami sanoat ishlab chiqarishi fizik hajmi o'sishining asosiy omili bo'lib, ishlab chiqaradigan (qayta ishlash) sanoatning – 9,1 %ga, elektr, gaz, bugʻ bilan taʼminlash va havoni konditsiyalashning – 24,4 %ga o'sishi kuzatildi.

*Sanoat ishlab chiqarishining fizik hajmi indeksi ishlab chiqarilgan mahsulotlar (ishlar, xizmatlar) hajmining taqqoslanadigan davrlardagi o'zgarishini tavsiflovchi nisbiy ko'rsatkichdir.

Togʻ-kon sanoati



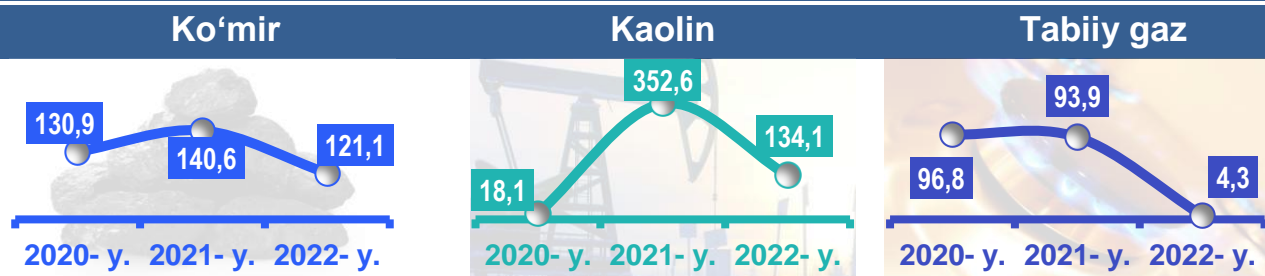
Togʻ-kon sanoati va ochiq konlarni ishlash korxonalari tomonidan 2022-yilning yanvar-iyun oylarida ishlab chiqarilgan mahsulotlar hajmi 1,7 trln. soʻmni yoki jami ishlab chiqarilgan sanoat mahsulotlari hajmining 3,9 %ini tashkil etdi.

Jami sanoat ishlab chiqarishi hajmidagi ulushi, (yanvar-iyun oylarida, %da)



Togʻ-kon sanoati va ochiq konlarni ishlashda yirik sanoat korxonalari tomonidan ayrim turdagi sanoat mahsulotlarini ishlab chiqarish

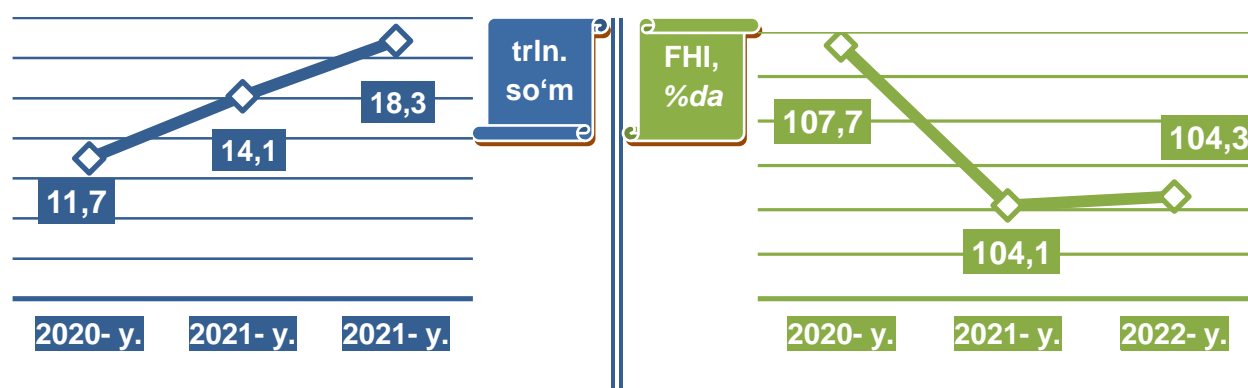
Oʻtgan yilning mos davriga nisbatan, %da



Togʻ-kon sanoati va ochiq konlarni ishlashda yirik sanoat korxonalari tomonidan ayrim turdagi sanoat mahsulotlarini ishlab chiqarish

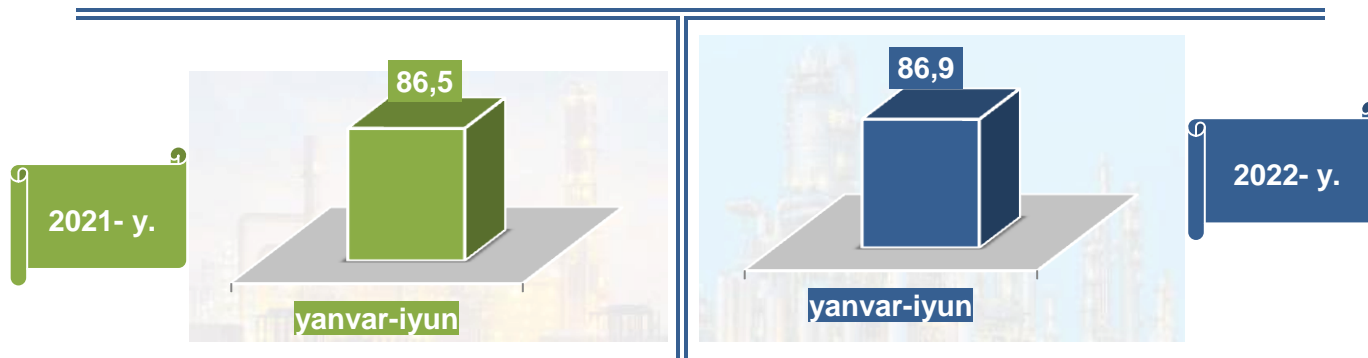
Sanoat mahsulotlari	2021- yil yanvar-iyun	2022- yil yanvar-iyun	Farqi +/-
Koʻmir, ming t.	918,5	1112,3	193,8
Chaqiq tosh, ming t.	78,6	75,9	-2,7
Kaolin, ming t.	39,3	52,7	13,4

Ishlab chiqaradigan sanoat

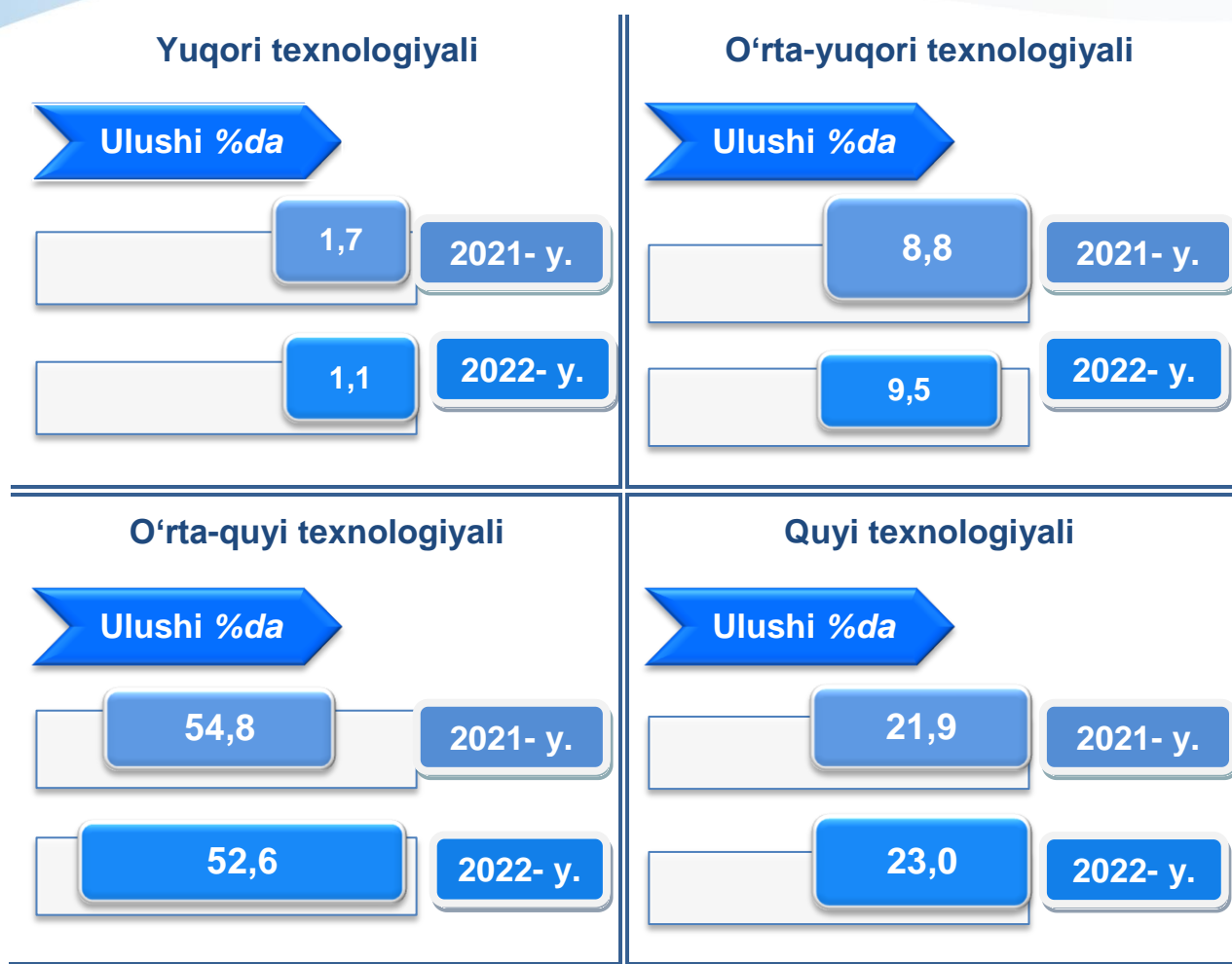


2022- yilning yanvar-iyun oylarida ishlab chiqaradigan sanoat korxonalari tomonidan ishlab chiqarilgan mahsulotlar hajmi 18,3 trln. soʻmni yoki jami sanoat mahsulotlarining 86,9 %ini tashkil etdi.

Jami sanoat ishlab chiqarishi hajmidagi ulushi, (yanvar-iyun oylarida, %da)



Oʻtgan yilning mos davri bilan solishtirganda ishlab chiqaradigan sanoat tarkibida yuqori texnologiyali tarmoqning ulushi 1,7 %ni (2021- yilning yanvar-iyun oylarida – 1,1%), oʻrta-yuqori texnologiyali – 9,5 % (8,8%), oʻrta-quyi texnologiyali – 52,6 % (54,8 %) va quyi texnologiyalisi – 23,0 % (21,8 %)ni tashkil etdi.



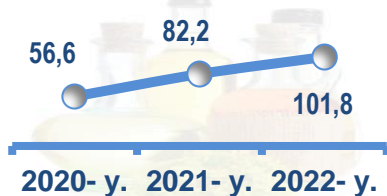
Jami ishlab chiqaradigan sanoat tarkibida mashina va asbob-uskunalar ishlab chiqarish, ta'mirlash va o'rnatish, avtotransport vositalari, yarim pritseplar va boshqa tayyor buyumlarni ishlab chiqarish sohasining ulushi – 7,7 % (2021- yilning yanvar-iyun oylariga nisbatan fizik hajm indeksi 122,5 %), metallurgiya sanoatining ulushi – 46,4 % (2021- yilning yanvar- iyun oylariga nisbatan fizik hajm indeksi 108,9 %), to'qimachilik, kiyim, teri mahsulotlarini ishlab chiqarishning ulushi – 9,0 % (2021- yilning yanvar-iyun oylariga nisbatan fizik hajm indeksi 102,3 %), oziq-ovqat, ichimliklar va tamaki mahsulotlarini ishlab chiqarishning ulushi – 12,5 % (2021- yilning yanvar-mart oylariga nisbatan fizik hajm indeksi 115,5 %), kimyo mahsulotlari, rezina va plastmassa buyumlarini ishlab chiqarishning ulushi – 6,3 % (2021- yilning yanvar-iyun oylariga nisbatan fizik hajm indeksi 103,1 %)ni tashkil etdi.

Ishlab chiqaradigan sanoatda ayrim turdagi mahsulotlarning o'sish sur'ati


2022- yilning yanvar-iyun oylari davomida ishlab chiqaradigan sanoatda 52,8 ming dona avtomobil dvigitellari (2021- yilning yanvar-iyun oylariga nisbatan 64,9 %ga oshgan), 8,5 ming tonna kalava ip (10,1 %ga kamaygan), 15,1 mln. litr pivo mahsulotlari (16,2 %ga kamaygan) hamda 87,3 ming tonna yumshoq bug'doy va spelta uni (0,6 %ga oshgan)ligi kuzatildi.

O'tgan yilning mos davriga nisbatan, %da

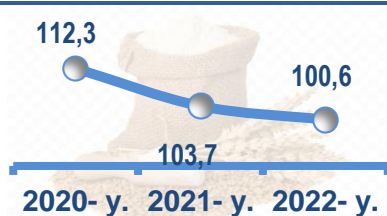
O'simlik yog'li (tozalangan)



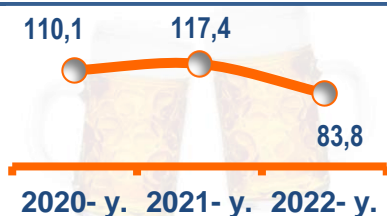
Pishloq va tvorog



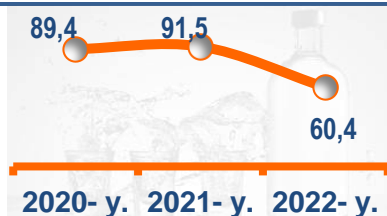
Yumshoq bug'doy va spelta uni



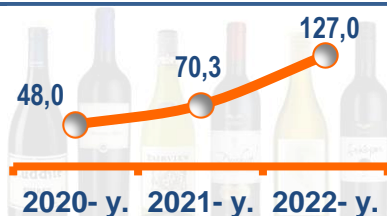
Pivo



Aroq




Uzum vinosi



Sement



Paxta chigiti



Kalava ip



Ishlab chiqaradigan sanoatda yirik sanoat korxonalari tomonidan ayrim turdagi mahsulotlarni ishlab chiqarish

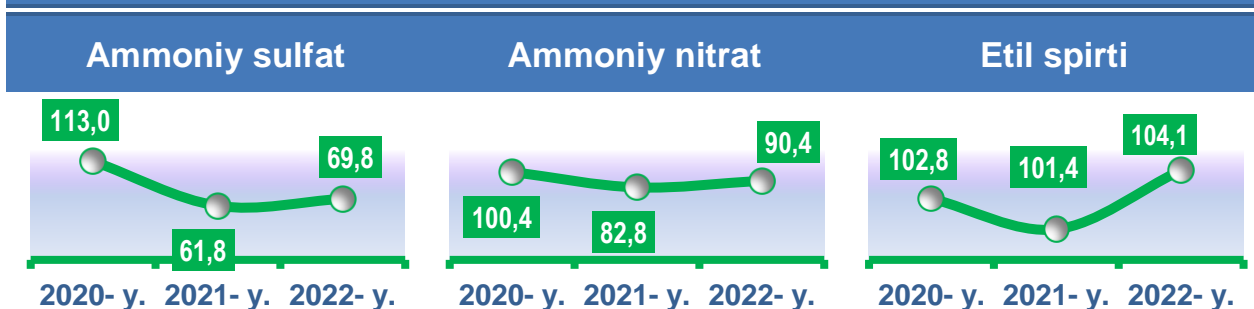
Sanoat mahsulotlari	2021- yil yanvar-iyun	2022- yil yanvar-iyun	Farqi +/-
Avtomobil dvigatellari, ming dona	31,5	52,0	20,5
Yumshoq bug'doy va spelta uni, ming t.	86,8	87,3	0,5
Shakar, ming t.	55,5	92,6	37,1
Paxta tolasi ming t.	15,4	14,0	-1,4
Portlandsement, ming t.	902,0	919,8	17,8

Ishlab chiqaradigan sanoatda yirik sanoat korxonalari tomonidan ayrim turdagi mahsulotlarni ishlab chiqarish

Texnologik jihozlarni kapital qayta tiklash ishlari, kimyo korxonalarida ishlab chiqarish quvvatlaridan foydalanish hajmini oshirish imkonini berib, o'tgan yilning shu davriga nisbatan etil spirti (2021-yilning yanvar-iyun oylariga) 104,1 % mahsulotida o'sish ko'rsatkichlari qayd etildi.

Shuningdek, ammoniy nitrat (2021-yilning yanvar-iyun oylariga nisbatan 90,4 %) mahsulotlari ishlab chiqarish sanoatida pasayish kuzatildi.

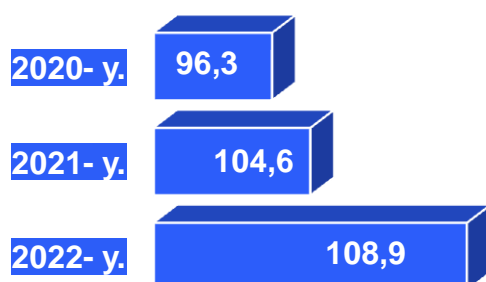
O'tgan yilning mos davriga nisbatan, %da



Metallurgiya sanoati (yanvar-iyun)



FHI
%da



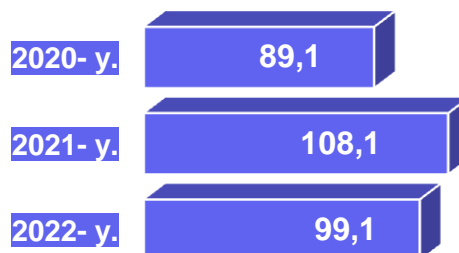
Ishlab chiqaradigan sanoat tarkibida 2022- yilning yanvar-iyun oylarida metallurgiya sanoati ulushi 48,2 %ni tashkil etib, uning fizik hajm indeksi 108,9 %ni va ishlab chiqarish hajmi 20992,7 mlrd. so'mni tashkil etdi.

Boshqa nometall mineral mahsulotlar ishlab chiqarish (yanvar-iyun oylarida)

Ishlab chiqaradigan sanoat tarkibida 2022- yilning yanvar-iyun oylarida boshqa nometall mineral mahsulotlar ishlab chiqarishning ulushi 3,6 %ni, uning fizik hajm indeksi esa 99,1 %ni, hajmi 1573,2 mlrd. so'mni tashkil etdi.



FHI
%da



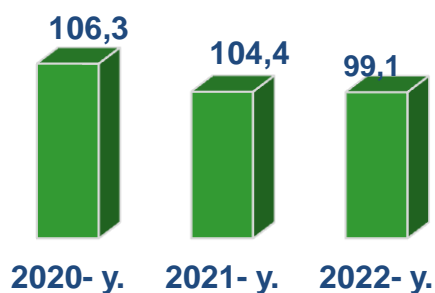
Oziq-ovqat mahsulotlari ishlab chiqarish sanoati

(yanvar-iyun oylarida)

Ishlab chiqaradigan sanoat tarkibida 2022- yilning yanvar-iyun oylari yakunlariga ko'ra, oziq-ovqat mahsulotlari ishlab chiqarishning ulushi 9,8 %ni tashkil etgan, o'tgan yilning mos davriga nisbatan fizik hajm indeksi esa 99,1 %ni, ishlab chiqarish hajmi 4288,1 mlrd. so'mni tashkil etdi.



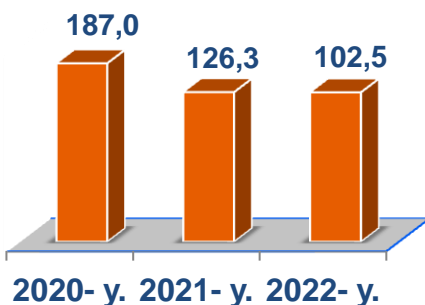
FHI
%da



Ichimliklar ishlab chiqarish sanoati

(yanvar-iyun oylarida)

FHI
% da



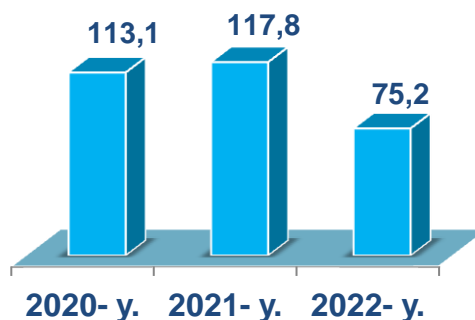
Ishlab chiqaradigan sanoat tarkibida 2022- yilning yanvar-iyun oylarida ichimlik mahsulotlari ishlab chiqarishning ulushi 1,7 %ni, uning fizik hajm indeksi esa 2,5 %ga oshgan va ishlab chiqarish hajmi 736,3mlrd. so'mni tashkil etdi.

To'qimachilik mahsulotlari ishlab chiqarish sanoati (yanvar-iyun oylarida)

Ishlab chiqaradigan sanoat tarkibida 2022-yilning yanvar-iyun oylarida to'qimachilik mahsulotlari ishlab chiqarishning ulushi 6,4 %ni tashkil etgan bo'lsa, uning fizik hajm indeksi 75,2 %ni tashkil etgan va ishlab chiqarish hajmi 2778,8 mlrd. so'mni tashkil etdi.



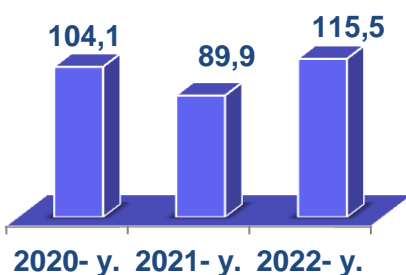
FHI
%da



Kiyim ishlab chiqarish sanoati (yanvar-iyun oylarida)



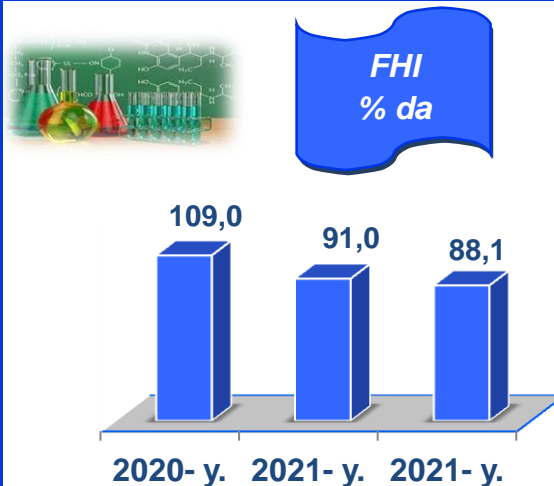
FHI
%da



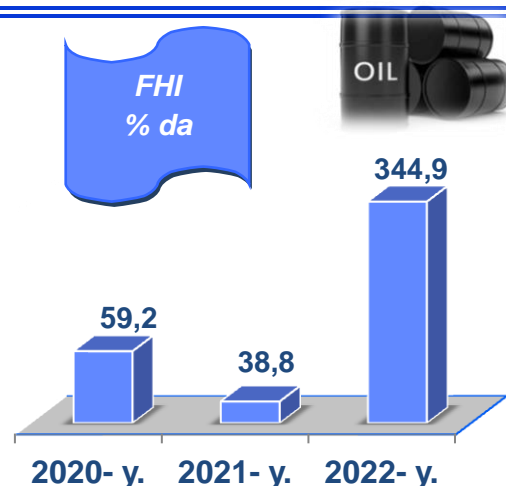
2022- yilning yanvar-iyun oylari yakunlariga ko'ra, kiyim ishlab chiqarish sanoatining ishlab chiqaradigan sanoat tarkibidagi ulushi 2,9 %ni, fizik hajm indeksi esa 115,5 %ni tashkil etgan va ishlab chiqarish hajmi 1250,8 mlrd. so'mni tashkil etdi.

Kimyo mahsulotlari ishlab chiqarish (yanvar-iyun oylarida)

2022-yilning yanvar-iyun oylari yakunlariga ko'ra kimyo mahsulotlari ishlab chiqarish sanoatining ishlab chiqaradigan sanoatdagi ulushi 5,4 %ni tashkil etgan, fizik hajm indeksi esa 109,0 %ni tashkil etgan va ishlab chiqarish hajmi 2357,6 mlrd. so'mni tashkil etdi.

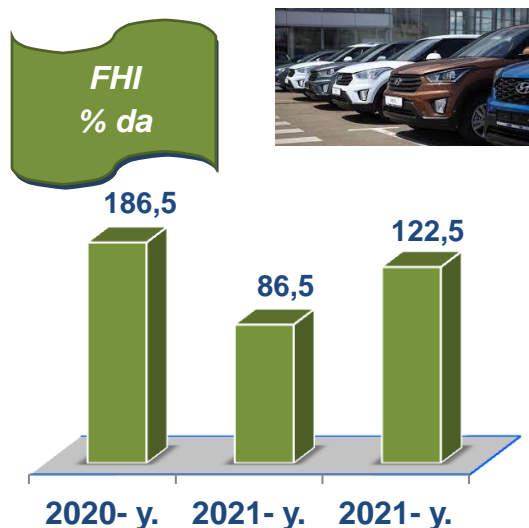


Koks va neftni qayta ishlash mahsulotlari ishlab chiqarish (yanvar-iyun oylarida)



2022-yilning yanvar-iyun oylari yakunlariga ko'ra, koks va neftni qayta ishlash mahsulotlari ishlab chiqarish sanoatining ishlab chiqaradigan sanoatdagi ulushi 0,04 %ni tashkil etgan, fizik hajm indeksi esa 344,9 %ni tashkil etgan va ishlab chiqarish hajmi 15,6 mlrd. so'mni tashkil etdi.

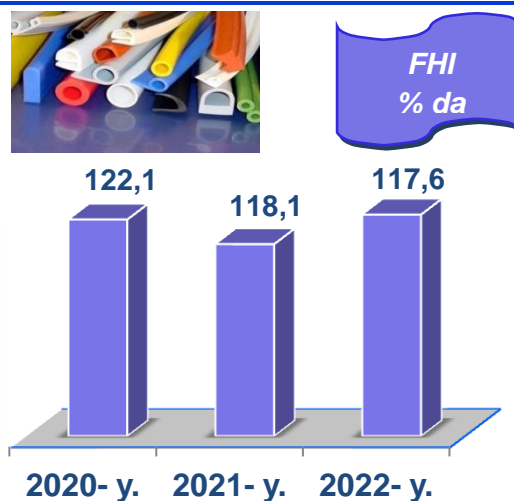
Avtotransport vositalari, treylerlar va yarim tirkamalar ishlab chiqarish (yanvar-iyun oylarida)



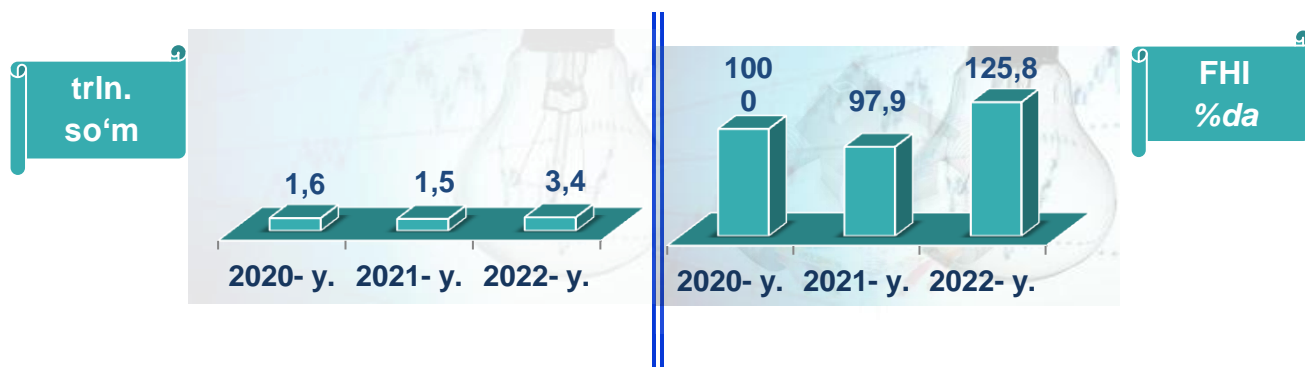
2022- yilning yanvar-iyun oylari yakunlariga ko'ra, avtotransport vositalari, treylerlar va yarim tirkamalar ishlab chiqarish sanoatining ishlab chiqaradigan sanoatdagi ulushi 0,1 %ni tashkil etgan, fizik hajm indeksi esa 186,5 %ni tashkil etdi va ishlab chiqarish hajmi 47,4 mlrd. so'mni tashkil etdi.

Rezina va plastmassa buyumlar ishlab chiqarish (yanvar-iyun oylarida)

2022- yilning yanvar-iyun oylari yakunlariga ko'ra, rezina va plastmassa buyumlar ishlab chiqarish sanoatining ishlab chiqaradigan sanoatdagi ulushi 2,0 %ni tashkil etgan, fizik hajm indeksi esa 117,6 % ga oshgan va ishlab chiqarish hajmi 886,4 mlrd. so'mni tashkil etdi.



Elektr, gaz, bug' bilan ta'minlash va havoni konditsiyalash (yanvar-iyun oylarida)



Elektr, gaz, bug' bilan ta'minlash va havoni konditsiyalash korxonalarini tomonidan ishlab chiqarilgan mahsulotlar hajmi 3,4 trln. so'mni (jami ishlab chiqarilgan sanoat mahsulotlari hajmining (7,9 %ini) tashkil etdi.

2022-yilning yanvar-iyun oylarida, sanoatning mazkur tarmog'ida elektr energiyani ishlab chiqarish, uzatish va taqsimlash, bug' bilan ta'minlash tizimlari va havoni konditsiyalashning o'tgan yilning mos davriga nisbatan fizik hajm indeksi 25,8 %ga oshganligi kuzatildi.

Jami sanoat ishlab chiqarish hajmidagi ulushi, (yanvar-iyun oylarida, %da)




Elektr, gaz, bug' bilan ta'minlash va havoni konditsiyalash sohasida yirik sanoat korxonalarini tomonidan sanoat mahsulotlarini ishlab chiqarish

Sanoat mahsulotlari	2021-yil yanvar-iyun	2022-yil yanvar-iyun	Farqi +/-
Elektroenergiya, mln.kVt.s	7622,3	8353,2	731,0
Issqlik energiyasi, ming gkal	2036,4	1885,9	-150,5
Ko'mirni yer ostida gazga aylantirish natijasida hosil bo'lgan	150236,0	17002,0	-133234


gaz, ming kub. m.

**Suv bilan ta'minlash, kanalizatsiya tizimi,
chiqindilarni yig'ish va utilizatsiya qilish**
(yanvar-iyun oylarida)



Suv bilan ta'minlash, kanalizatsiya tizimi, chiqindilarni yig'ish va utilizatsiya qilish korxonalari tomonidan ishlab chiqarilgan mahsulotlar hajmi 0,2 trln.so'mni (jami ishlab chiqarilgan sanoat mahsulotlari hajmining 2,3 %ini) tashkil etdi.

Jami sanoat ishlab chiqarish hajmidagi ulushi,
(yanvar- iyun oylarida, %da)

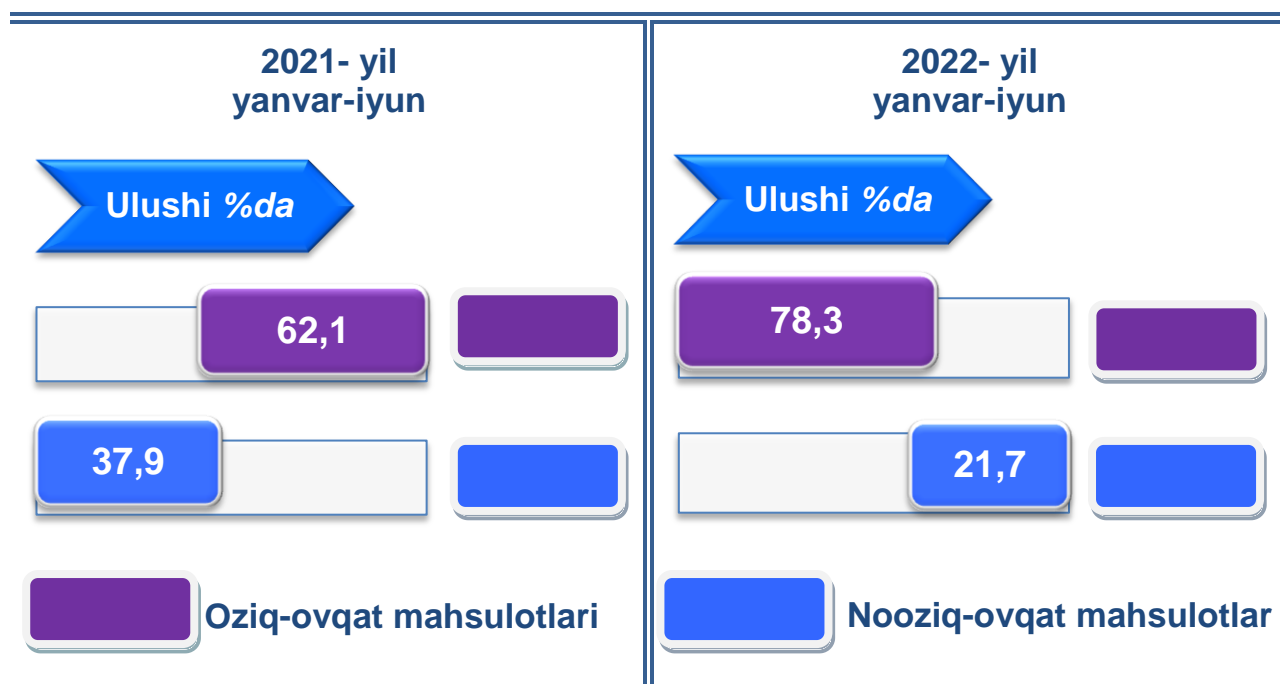


Sanoat mahsulotlari	2021- yil yanvar-iyun	2022- yil yanvar-iyun	Farqi +/-
Oqova suvlarni yo'qotish, transportirovka qilish va ishlov berish bo'yicha xizmatlar, mlrd.so'm	26,2	26,7	0,5
Suvga ishlov berish va suv quvurlari bo'yicha taqsimlash xizmatlar, mln.so'm	59,0	60,0	-1

O'tgan yilning yanvar-iyun oylariga nisbatan, Suvga ishlov berish va suv quvurlari bo'yicha taqsimlash xizmatlarida 102,7 %ni tashkil etdi.

Iste'mol mahsulotlari ishlab chiqarish

Tayyor mahsulot turlarini kengaytirish va ishlab chiqarilishini qo'llab-quvvatlash bo'yicha amalga oshirib kelinayotgan chora-tadbirlar natijasida, iste'mol mahsulotlari ishlab chiqarish hajmi 9,3 trln. so'mni tashkil etdi va 2021- yilning mos davriga nisbatan 115,7 %ni, uning jami sanoatdagi ulushi 21,0 %ni tashkil etdi.



Oziq-ovqat mahsulotlari ishlab chiqarish tarkibida vino va aroq mahsulotlari va pivo 10,9 % (2021-yil yanvar-iyun oylarida 18,4 %)ni tashkil etdi. Hududlar kesimida iste'mol mahsulotlari ishlab chiqarilishining viloyat jami hajmidagi eng yuqori ulushi Zangiota tumaniga to'g'ri kelib 13,8 %ni, shuningdek, Qibray tumani – 8,4 %ni, Angren shahri – 6,9 %ni hamda Chirchiq shahri – 9,5 %ni tashkil etdi.

Shuningdek, iste'mol mahsulotlari ishlab chiqarilishining o'sish sur'atida viloyat o'sish sur'ati (120,0 %) darajasidan yuqori ko'rsatkich Bekobod (130,1 %), Chirchiq (127,2 %) shahlarida hamda Ohangaron tumanida (157,2 %) qayd etildi.

Hududlar bo'yicha iste'mol mahsulotlari ishlab chiqarish hajmi, tarkibi va o'sish sur'ati 2022- yilning yanvar-iyun oylarida



Mlrd.

Ulushi
















O'sishi



so'm		%da		%da			
4 202,7		100		120,0			
Toshkent viloyati							
	<i>Mrd. so'm</i>	<i>Ulushi %da</i>	<i>O'sishi %da</i>		<i>Mrd. so'm</i>	<i>Ulushi %da</i>	<i>O'sishi %da</i>
	47,5	1,1	143,1		75,6	1,8	106,4
Nurafshon			Bo'ka				
	<i>Mrd. so'm</i>	<i>Ulushi %da</i>	<i>O'sishi %da</i>		<i>Mrd. so'm</i>	<i>Ulushi %da</i>	<i>O'sishi %da</i>
	143,5	3,4	144,4		578,5	13,8	126,2
Olmaliq			Zangiota				
	<i>Mrd. so'm</i>	<i>Ulushi %da</i>	<i>O'sishi %da</i>		<i>Mrd. so'm</i>	<i>Ulushi %da</i>	<i>O'sishi %da</i>
	288,6	6,9	106,1		153,7	3,7	112,2
Angren			Yuqori Chirchiq				
	<i>Mrd. so'm</i>	<i>Ulushi %da</i>	<i>O'sishi %da</i>		<i>Mrd. so'm</i>	<i>Ulushi %da</i>	<i>O'sishi %da</i>
	112,2	2,7	130,1		65,6	1,6	106,4
Bekobod			Quyi Chirchiq				
	<i>Mrd. so'm</i>	<i>Ulushi %da</i>	<i>O'sishi %da</i>		<i>Mrd. so'm</i>	<i>Ulushi %da</i>	<i>O'sishi %da</i>
	72,8	1,7	95,8		352,2	8,4	108,3
Ohangaron			Qibray				
	<i>Mrd. so'm</i>	<i>Ulushi %da</i>	<i>O'sishi %da</i>		<i>Mrd. so'm</i>	<i>Ulushi %da</i>	<i>O'sishi %da</i>
	400,4	9,5	127,2		93,8	2,2	102,9
Chirchiq			Parkent				
	<i>Mrd. so'm</i>	<i>Ulushi %da</i>	<i>O'sishi %da</i>		<i>Mrd. so'm</i>	<i>Ulushi %da</i>	<i>O'sishi %da</i>
	56,8	1,4	92,9		104,2	2,5	108,0
Yangiyo'l			Piskent				
	<i>Mrd. so'm</i>	<i>Ulushi %da</i>	<i>O'sishi %da</i>		<i>Mrd. so'm</i>	<i>Ulushi %da</i>	<i>O'sishi %da</i>
	156,8	3,7	113,2		125,2	3,0	95,9
Oqqo'rg'on			O'rta Chirchiq				
	<i>Mrd. so'm</i>	<i>Ulushi %da</i>	<i>O'sishi %da</i>		<i>Mrd. so'm</i>	<i>Ulushi %da</i>	<i>O'sishi %da</i>
	712,8	17,0	157,2		94,0	2,2	109,2
Ohangaron			Chinoz				
	<i>Mrd. so'm</i>	<i>Ulushi %da</i>	<i>O'sishi %da</i>		<i>Mrd. so'm</i>	<i>Ulushi %da</i>	<i>O'sishi %da</i>
	94,5	2,2	106,1		144,8	3,4	105,9
Bekobod			Yangiyo'l				
	<i>Mrd. so'm</i>	<i>Ulushi %da</i>	<i>O'sishi %da</i>		<i>Mrd. so'm</i>	<i>Ulushi %da</i>	<i>O'sishi %da</i>
	179,7	4,3	131,7		149,4	3,6	100,7
Bo'stonliq			Toshkent				

Hududlar kesimida nooziq-ovqat mahsulotlar ishlab chiqarilishining jami hajmidagi eng yuqori ulush Chirchiq shahriga to'g'ri kelib 22,3 %ni, shuningdek, Qibray tumanida – 4,5 %ni, Toshkent tumanida – 6,5 %ni, Zangiota tumanida 6,1 %ni tashkil etdi.

Shuningdek, nooziq-ovqat mahsulotlar ishlab chiqarilishining o'sish sur'atida yuqori ko'rsatkich Bekobod (193,4 %) hamda Angren shaharlarida (244,3 %) qayd etildi








Hududlar bo'yicha nooziq-ovqat mahsulotlar ishlab chiqarish hajmi, tarkibi va o'sish sur'ati
2022- yilning yanvar-iyun oylarida

	Mrd. so'm	Ulushi %da	O'sishi %da		Mrd. so'm	Ulushi %da	O'sishi %da
	1 591,7				100,0		209,7
Toshkent viloyati							
	Mrd. so'm	Ulushi %da	O'sishi %da		Mrd. so'm	Ulushi %da	O'sishi %da
	35,2	2,2	275,4		45,2	2,8	245,3
Nurafshon				Bo'ka			
	Mrd. so'm	Ulushi %da	O'sishi %da		Mrd. so'm	Ulushi %da	O'sishi %da
	110,9	7,0	255,2		96,5	6,1	205,0
Olmaliq				Zangiota			
	Mrd. so'm	Ulushi %da	O'sishi %da		Mrd. so'm	Ulushi %da	O'sishi %da
	34,4	2,2	244,3		68,3	4,3	214,4
Angren				Yuqori Chirchiq			
	Mrd. so'm	Ulushi %da	O'sishi %da		Mrd. so'm	Ulushi %da	O'sishi %da
	89,1	5,6	193,4		39,0	2,5	246,5
Bekobod				Quyi Chirchiq			
	Mrd. so'm	Ulushi %da	O'sishi %da		Mrd. so'm	Ulushi %da	O'sishi %da
	16,0	1,0	126,7		71,8	4,5	243,1
Ohangaron				Qibray			
	Mrd. so'm	Ulushi %da	O'sishi %da		Mrd. so'm	Ulushi %da	O'sishi %da
	355,1	22,3	164,8		55,8	3,5	245,5
Chirchiq				Parkent			
	Mrd. so'm	Ulushi %da	O'sishi %da		Mrd. so'm	Ulushi %da	O'sishi %da

	26,2	1,6	218,6		36,2	2,3	244,6
	Yangiyo'l				Piskent		
	<i>Mlrd. so'm</i>	<i>Ulushi %da</i>	<i>O'sishi %da</i>		<i>Mlrd. so'm</i>	<i>Ulushi %da</i>	<i>O'sishi %da</i>
	37,7	2,4	244,7		50,5	3,2	230,3
	Oqqo'rg'on				O'rta Chirchiq		
	<i>Mlrd. so'm</i>	<i>Ulushi %da</i>	<i>O'sishi %da</i>		<i>Mlrd. so'm</i>	<i>Ulushi %da</i>	<i>O'sishi %da</i>
	34,3	2,2	244,6		60,8	3,8	246,1
	Ohangaron				Chinoz		
	<i>Mlrd. so'm</i>	<i>Ulushi %da</i>	<i>O'sishi %da</i>		<i>Mlrd. so'm</i>	<i>Ulushi %da</i>	<i>O'sishi %da</i>
	56,5	3,6	244,8		74,3	4,7	241,3
	Bekobod				Yangiyo'l		
	<i>Mlrd. so'm</i>	<i>Ulushi %da</i>	<i>O'sishi %da</i>		<i>Mlrd. so'm</i>	<i>Ulushi %da</i>	<i>O'sishi %da</i>
	60,7	3,8	244,4		103,8	6,5	194,4
	Bo'stonliq				Toshkent		

Shuningdek, oziq-ovqat mahsulotlari ishlab chiqarilishining o'sish sur'atida eng yuqori ko'rsatkich Bekobod (244,2 %), Olmaliq (235,1 %) hamda Ohangaron shaharlarida (110,9 %) qayd etildi.

Hududlar bo'yicha oziq-ovqat mahsulotlari ishlab chiqarish hajmi, tarkibi va o'sish sur'ati
2022- yilning yanvar-iyun oylarida

	<i>Mlrd. so'm</i>	<i>Ulushi %da</i>	<i>O'sishi %da</i>		<i>Mlrd. so'm</i>	<i>Ulushi %da</i>	<i>O'sishi %da</i>
	2 611,0		100,0				145,0
	Toshkent viloyati						
	<i>Mlrd. so'm</i>	<i>Ulushi %da</i>	<i>O'sishi %da</i>		<i>Mlrd. so'm</i>	<i>Ulushi %da</i>	<i>O'sishi %da</i>
	12,3	0,5	256,7		30,4	1,2	246,1
	Nurafshon				Bo'ka		
	<i>Mlrd. so'm</i>	<i>Ulushi %da</i>	<i>O'sishi %da</i>		<i>Mlrd. so'm</i>	<i>Ulushi %da</i>	<i>O'sishi %da</i>
	32,7	1,3	235,1		482,0	18,5	138,5
	Olmaliq				Zangiota		
	<i>Mlrd. so'm</i>	<i>Ulushi %da</i>	<i>O'sishi %da</i>		<i>Mlrd. so'm</i>	<i>Ulushi %da</i>	<i>O'sishi %da</i>


















	161,9	6,2	123,4		280,4	10,7	121,1
	Angren				Qibray		
	<i>Mlrd. so'm</i>	<i>Ulushi %da</i>	<i>O'sishi %da</i>		<i>Mlrd. so'm</i>	<i>Ulushi %da</i>	<i>O'sishi %da</i>
	23,1	0,9	244,2		26,2	1,0	247,3
	Bekobod				Quy Chirchiq		
	<i>Mlrd. so'm</i>	<i>Ulushi %da</i>	<i>O'sishi %da</i>		<i>Mlrd. so'm</i>	<i>Ulushi %da</i>	<i>O'sishi %da</i>
	56,9	2,2	110,9		38,0	1,5	202,7
	Ohangaron				Parkent		
	<i>Mlrd. so'm</i>	<i>Ulushi %da</i>	<i>O'sishi %da</i>		<i>Mlrd. so'm</i>	<i>Ulushi %da</i>	<i>O'sishi %da</i>
	45,3	1,7	92,8		68,0	2,6	137,7
	Chirchiq				Piskent		
	<i>Mlrd. so'm</i>	<i>Ulushi %da</i>	<i>O'sishi %da</i>		<i>Mlrd. so'm</i>	<i>Ulushi %da</i>	<i>O'sishi %da</i>
	30,6	1,2	102,8		74,7	2,9	123,1
	Yangiyo'l				O'rta Chirchiq		
	<i>Mlrd. so'm</i>	<i>Ulushi %da</i>	<i>O'sishi %da</i>		<i>Mlrd. so'm</i>	<i>Ulushi %da</i>	<i>O'sishi %da</i>
	87,6	3,4	131,7		33,2	1,3	179,3
	Oqqo'rg'on				Chinoz		
	<i>Mlrd. so'm</i>	<i>Ulushi %da</i>	<i>O'sishi %da</i>		<i>Mlrd. so'm</i>	<i>Ulushi %da</i>	<i>O'sishi %da</i>
	678,5	26,0	166,3		85,4	3,3	138,4
	Ohangaron				Yuqori Chirchiq		
	<i>Mlrd. so'm</i>	<i>Ulushi %da</i>	<i>O'sishi %da</i>		<i>Mlrd. so'm</i>	<i>Ulushi %da</i>	<i>O'sishi %da</i>
	38,0	1,5	245,6		45,6	1,7	122,9
	Bekobod				Toshkent		
	<i>Mlrd. so'm</i>	<i>Ulushi %da</i>	<i>O'sishi %da</i>		<i>Mlrd. so'm</i>	<i>Ulushi %da</i>	<i>O'sishi %da</i>
	119,0	4,6	207,1		70,4	2,7	182,7
	Bo'stonliq				Yangiyo'l		

Xorijiy investitsiyalar ishtirokidagi korxonalar
tomonidan sanoat mahsulotlari ishlab chiqarish
2022- yilning yanvar-iyun oylarida

Hisobot davrida xorijiy investitsiyalar ishtirokidagi korxonalar tomonidan 3,6 trln. so'mlik sanoat mahsulotlari ishlab chiqarildi.

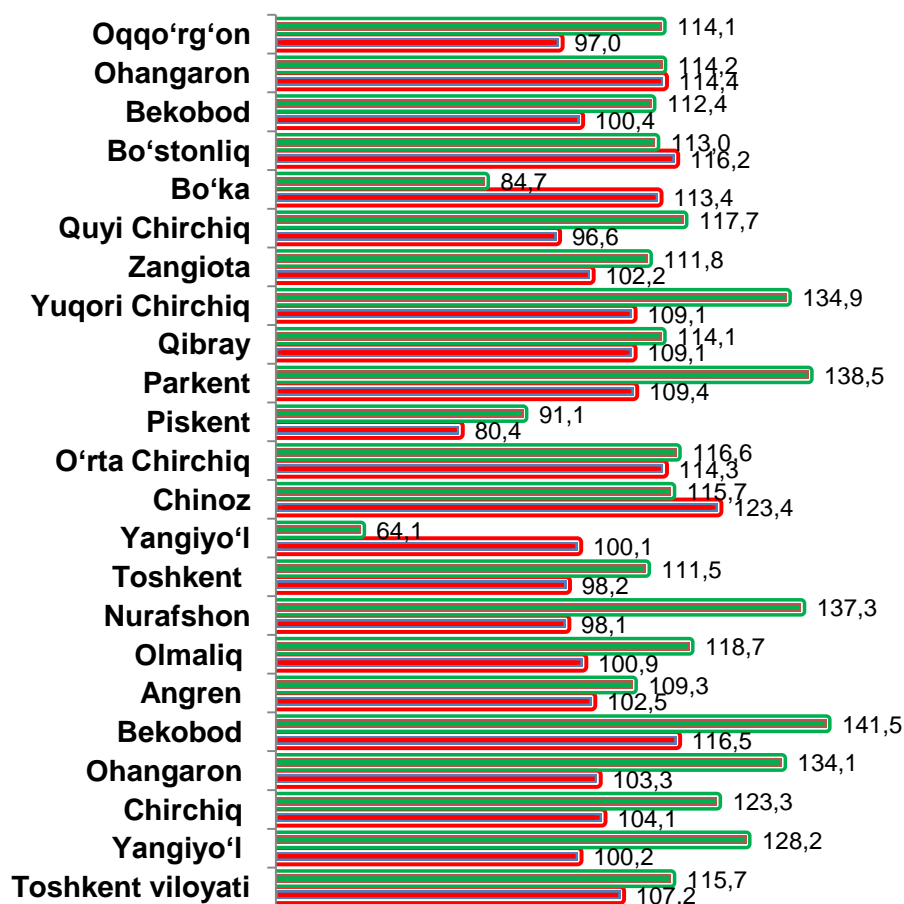
Xorijiy investitsiyalar ishtirokidagi korxonalarning umumiy ishlab chiqarishdagi tutgan ulushi 16,7 %ni tashkil etdi.

**Toshkent viloyati hududlari kesimida
sanoat ishlab chiqarishi hajmlari
2022- yilning yanvar-iyun oylarida**

	<i>Mrd. so'm</i>	<i>Ulushi %da</i>	<i>O'sishi %da</i>		<i>Mrd. so'm</i>	<i>Ulushi %da</i>	<i>O'sishi %da</i>
Toshkent viloyati							
	43564				100		108,6
	<i>Mrd. so'm</i>	<i>Ulushi %da</i>	<i>O'sishi %da</i>		<i>Mrd. so'm</i>	<i>Ulushi %da</i>	<i>O'sishi %da</i>
	513	1,7	98,1		241	0,6	113,4
Nurafshon				Bo'ka			
	<i>Mrd. so'm</i>	<i>Ulushi %da</i>	<i>O'sishi %da</i>		<i>Mrd. so'm</i>	<i>Ulushi %da</i>	<i>O'sishi %da</i>
	17591	40,3	100,9		942	2,2	102,2
Olmaliq				Zangiota			
	<i>Mrd. so'm</i>	<i>Ulushi %da</i>	<i>O'sishi %da</i>		<i>Mrd. so'm</i>	<i>Ulushi %da</i>	<i>O'sishi %da</i>
	1887	4,4	102,5		2734	6,2	109,1
Angren				Qibray			
	<i>Mrd. so'm</i>	<i>Ulushi %da</i>	<i>O'sishi %da</i>		<i>Mrd. so'm</i>	<i>Ulushi %da</i>	<i>O'sishi %da</i>
	5378	12,3	116,5		430	0,9	96,6
Bekobod				Quy Chirchiq			
	<i>Mrd. so'm</i>	<i>Ulushi %da</i>	<i>O'sishi %da</i>		<i>Mrd. so'm</i>	<i>Ulushi %da</i>	<i>O'sishi %da</i>
	2021	4,6	103,3		242	0,5	109,4
Ohangaron				Parkent			
	<i>Mrd. so'm</i>	<i>Ulushi %da</i>	<i>O'sishi %da</i>		<i>Mrd. so'm</i>	<i>Ulushi %da</i>	<i>O'sishi %da</i>
	3248	7,4	104,1		217	0,5	80,4
Chirchiq				Piskent			
	<i>Mrd. so'm</i>	<i>Ulushi %da</i>	<i>O'sishi %da</i>		<i>Mrd. so'm</i>	<i>Ulushi %da</i>	<i>O'sishi %da</i>
	362	0,8	100,2		619	1,4	114,3
Yangiyo'l				O'rta Chirchiq			
	<i>Mrd. so'm</i>	<i>Ulushi %da</i>	<i>O'sishi %da</i>				
	367	0,8	97,0				

Oqqo'rg'on			Chinoz		
Mlrd. so'm	Ulushi %da	O'sishi %da	Mlrd. so'm	Ulushi %da	O'sishi %da
2376	5,4	167,3	429	0,9	123,4
Ohangaron			Yuqori Chirchiq		
246	0,5	96,6	1119	2,5	109,1
Bekobod			Toshkent		
1053	2,4	116,2	843	1,9	98,2
Bo'stonliq			Yangiyo'l		
			704	1,6	99,1

Toshkent viloyati hududlari kesimida ishlab chiqarish fizik hajm indeksi, iste'mol mahsulotlari ishlab chiqarishning o'sish sur'ati, %da



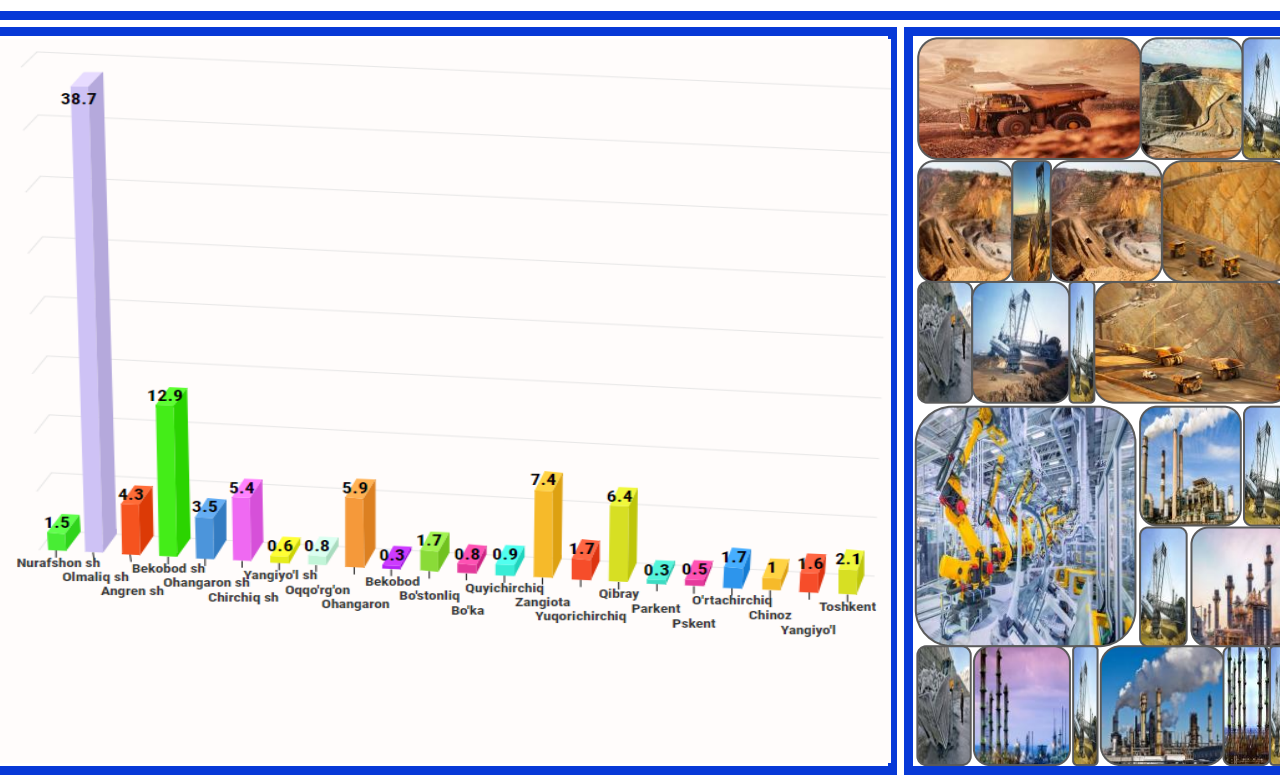
■ 2022- y. TNP ■ 2022- y. IFO

Sanoat mahsulotlari ishlab chiqarish Olmaliq (2021- yilning yanvariyun oyiga nisbatan 102,0 %), Bekobod (116,1 %) shahrida hamda Zangiota tumanida (137,6 %) sezilarli darajada oshdi.

Toshkent viloyatida jami sanoat mahsulotlari hajmida hududlarning ulushi, %da

Viloyatda sanoat ishlab chiqarishi hajmi tarkibida eng ko'p ulush Olmaliq (viloyat sanoat ishlab chiqarish hajmining 38,7 %) hamda Bekobod (12,9 %), Chirchiq (5,4%), Angren (4,3%) va Ohangaron (3,5 %) shaharlari hissasiga to'g'ri kelmoqda.

Eng past ko'rsatkich esa Parkent (0,3 %) hamda Bekobod (0,3 %) tumanlariga to'g'ri kelmoqda.



Aholi jon boshiga sanoat mahsulotlari ishlab chiqarishning taqsimlanishi, yirik sanoat korxonalarini joylashganligi hisobiga Olmaliq (46514,9 ming so'm), Ohangaron (18474,7 ming so'm) va Bekobod (16386,6 ming so'm) shaharlarida o'rtacha viloyat darajasi ko'rsatkichidan (7132,1 ming so'm) ancha yuqoriligini ko'rsatmoqda.

Viloyat bo'yicha aholi jon boshiga iste'mol mahsulotlari ishlab chiqarilishi 1426,1 ming so'm bo'lgani holda, Ohangaron shahrida – 1818,3 ming so'mni,

Zangiota tumanida – 4289,7 ming so‘mni, Qibray tumanida – 2041,0 ming so‘mni, Chirchiq shahrida 4999,5 ming so‘mni tashkil.

Aholi jon boshiga to‘g‘ri keladigan sanoat mahsulotlari va iste‘mol mahsulotlari ishlab chiqarish

2022- yilning yanvar-iyun oylarida, ming so‘m

	Sanoat mahsulotlari	Iste‘mol mahsulotlari
	7 132,1	1426,1
Toshkent viloyati		

	Sanoat mahsulotlari	Iste‘mol mahsulotlari		Sanoat mahsulotlari	Iste‘mol mahsulotlari
	2293,0	350,0		1451,2	673,5
Nurafshon		Bo‘ka			
	Sanoat mahsulotlari	Iste‘mol mahsulotlari		Sanoat mahsulotlari	Iste‘mol mahsulotlari
	46514,9	820,8		11472,4	4289,7
Olmaliq		Zangiota			
	Sanoat mahsulotlari	Iste‘mol mahsulotlari		Sanoat mahsulotlari	Iste‘mol mahsulotlari
	9073,6	2878,8		7824,4	2041,0
Angren		Qibray			
	Sanoat mahsulotlari	Iste‘mol mahsulotlari		Sanoat mahsulotlari	Iste‘mol mahsulotlari
	18474,7	1818,3		1074,4	390,5
Ohangaron		Quy Chirchiq			
	Sanoat mahsulotlari	Iste‘mol mahsulotlari		Sanoat mahsulotlari	Iste‘mol mahsulotlari
	16386,6	678,7		641,8	904,2
Bekobod		Parkent			
	Sanoat mahsulotlari	Iste‘mol mahsulotlari		Sanoat mahsulotlari	Iste‘mol mahsulotlari
	14184,8	4999,5		723,4	780,6
Chirchiq		Piskent			
	Sanoat mahsulotlari	Iste‘mol mahsulotlari		Sanoat mahsulotlari	Iste‘mol mahsulotlari
	1649,1	709,1		2545,5	896,8
Yangi-Yul		Qo‘shchilik			

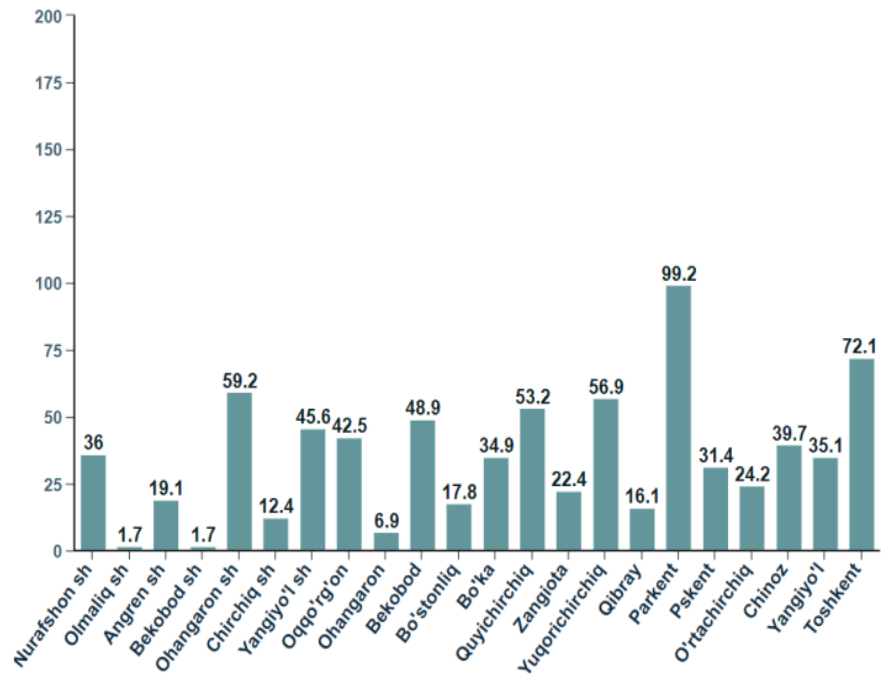
	Sanoat mahsulotlari	Iste'mol mahsulotlari		Sanoat mahsulotlari	Iste'mol mahsulotlari
	1519,4	1461,4		1043,2	488,5
Oqqo'rg'on			Chinoz		
	Sanoat mahsulotlari	Iste'mol mahsulotlari		Sanoat mahsulotlari	Iste'mol mahsulotlari
	7771,4	4434,6		2065,0	889,4
Ohangaron			Yuqori Chirchiq		
	Sanoat mahsulotlari	Iste'mol mahsulotlari		Sanoat mahsulotlari	Iste'mol mahsulotlari
	402,7	545,9		2385,8	793,9
Bekobod			Toshkent		
	Sanoat mahsulotlari	Iste'mol mahsulotlari		Sanoat mahsulotlari	Iste'mol mahsulotlari
	2795,8	1377,6		1778,4	769,2
Bo'stonliq			Yangiyo'l		

Sanoat mahsulotlari ishlab chiqarishda
kichik biznesning ulushi

2022- yilning yanvar-iyun oylarida, %da

Hisobot davrida kichik tadbirkorlik subyektlari tomonidan 3,0 trln. so'mlik sanoat mahsuloti ishlab chiqarilib, uning umumiy ishlab chiqarish hajmidagi ulushi 14,2 %ni tashkil etdi.

Hududlar kesimida kichik biznesning sanoat mahsulotlari ishlab chiqarishdagi eng yuqori ulushi Bekobod (jami sanoat mahsulotlari ishlab chiqarishdagi ulushi (98,1 %), Parkent (90,1%), Quyi Chirchiq (53,2 %), Toshkent (72,1 %) tumanlarida kuzatildi.



Hududlar kesimida sanoat mahsulotlari ishlab chiqarish hajmida kichik biznes subyektlarining ulushi tahlili shuni ko'rsatdiki, Olmaliq (1,7 %), Bekobod (1,7 %) va Chirchiq (12,4 %) shaharlarida sanoat ishlab chiqarish hajmidagi kichik biznes subyektlari ulushining kamligini, mazkur hududlarda joylashgan yirik sanoat korxonalarining ishlab chiqarish hajmlari yuqori ekanligi bilan izohlash mumkin.

Toshkent viloyatida yangi tashkil etilgan sanoat korxonalari (2022- yil yanvar-iyun oylarida)

2022- yilning yanvar-iyun oylarida viloyatda 718 ta yangi sanoat korxonalari tashkil etildi, shulardan 46 tasi (jami yangi tashkil etilgan sanoat korxonalari hajmidagi ulushi 6,4 %) Qibray tumanida, 80 tasi (11,1 %) Zangiota tumanida, 53 tasi (7,3%) Toshkent tumanida, 44 tasi (6,1 %) Yangiyo'l tumanida, 31 tasi (4,3 %) Yuqori Chirchiq tumanida tashkil etildi.

Yangi tashkil etilgan sanoat korxonalari (2022- yil yanvar-iyun oylarida)

